

E.P.E.T. N° 1

Caucete

Actividades a desarrollar en Dibujo Técnico

1° 3°

2020

epet N°1

Ana María Camacho

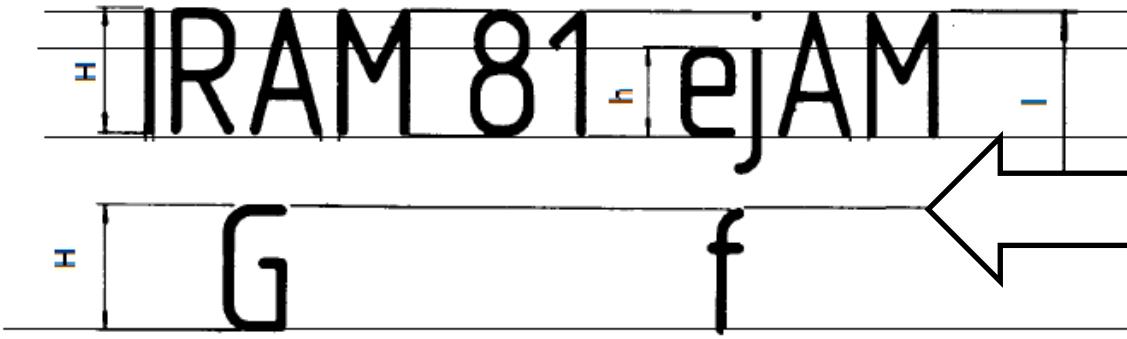
Caligrafía técnica

ABCDEFGHIJKLMN OPQRSTUVWXYZ
abcdefghijklmnopqr stuvwxyz
0123456789 -+°ø@\$%&()

H: altura mayúscula
h: altura minúscula
l: Interlineado

$h=0,7 \times H$
 $l=1,6 \times H$








$h=0,7 \times H$
 $l=1,4 \times H$



Rectas de guía. Para conseguir letras uniformes, deben trazarse líneas de guía que delimitaran la altura de las letras. Estas líneas serán de trazo muy fino y a lápiz con línea tipo B

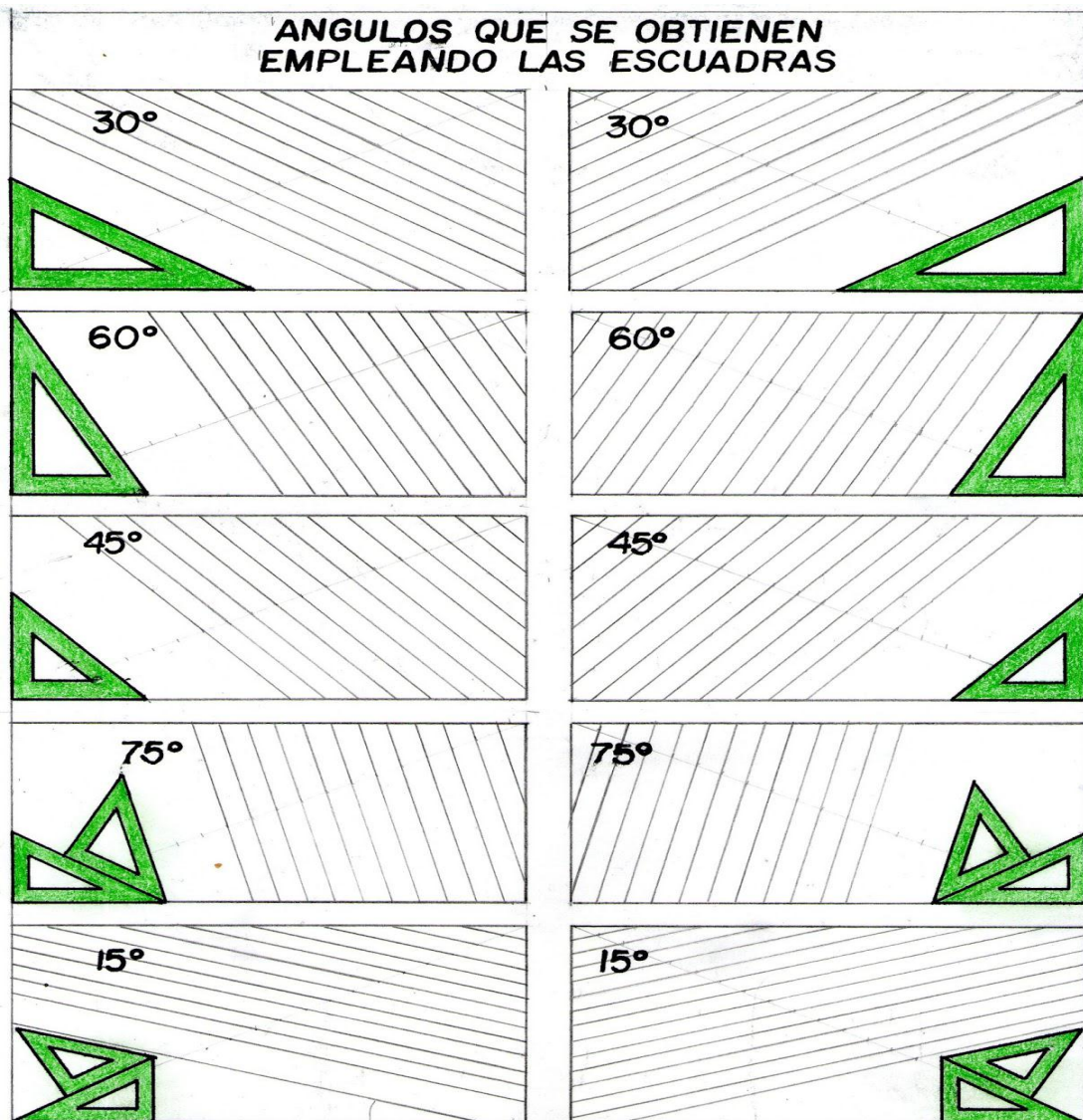
LINEAS NORMA IRAM 4502:

TIPOS DE LINEAS

DESIGNACION:	TIPO:	REPRESENTACION	ESPESOR:	PROPORCIÓN:	A EMPLEAR EN:	Durezas del lápiz en trazados definitivos:
Continua	A		gruesa	1	Aristas visibles y contornos aparentes.	B - HB
Continua	B		fina	0.2	Líneas de enlace, de cota, auxiliares de cota, rayado de secciones, cruce de diagonales. Contornos.	H - 2H
De interrupción	C		fina	0.2	Interrupción en áreas grandes	H - 2H
Sinuosa	D		fina	0.2	Interrupción de vistas y cortes parciales	H - 2H
De Trazo Trazo: 3-4 mm. Separac: 0,5-1 mm	E		media	0.5	Aristas y contornos no visibles.	H - HB
Trazo Largo y Corto Largo: 5 mm. Corto: 1 mm. Separación: 0,5 mm	F		fina	0.2	Ejes coordenados. Ejes de superficies de revolución y helicoidales. Circunferencia de ruedas dentadas, etc.	H - 2H
Trazo Largo y Corto	G		gruesa y media	1 0.5	Trazos de Planos de corte. Indicación de corte y de secciones.	B - HB



Actividad 1:



Dibujar en el cuaderno 4 cuadrantes de 10m * 10 com. Trazar encada uno de ellos los siguientes tipos de líneas con el angulo correspondiente, separación entre las líneas es de 1cm (Utilice las escuadras, en la posición que indican las figuras).

Para ello realice la actividad en hoja de cuaderno cuadriculada Oficio

- Cuadrante 1: Línea A a 75°
- Cuadrante 1: Línea B a 30°
- Cuadrante 1: Línea E a 90°
- Cuadrante 1: Línea F a 45°

Actividad 2.

Escriba 5 veces el abecedario Minuscula; 5 veces el abecedario Mayuscula y 5 veces, los números del 0 al 9. Respetando Alturas y separaciones como se indica en la pagina 2.

Para ello realice la actividad en hoja de cuaderno cuadriculada Oficio

